

# Sectoranalyse | Arbeidsbemiddeling, uitzendbureaus en personeelsbeheer

Opgemaakt door Graydon - 10 februari 2021

## Inhoud

Arbeidsbemiddeling, uitzendbureaus en personeelsbeheer - 78 .....	2
Arbeidsbemiddeling, uitzendbureaus en personeelsbeheer in Nederland .....	2
Ontwikkeling in de sector .....	3
Leeftijd en rechtsvorm .....	4
Betaalgedrag .....	5
Solvabiliteitsratio .....	6
Current ratio .....	7
Totale vermogen .....	8
Eigen vermogen .....	9
Werkkapitaal .....	10
Graydon Rating .....	11
Covid-19 Impact Score .....	12
Overzichten .....	12

Deze analyse geeft inzicht in een aantal kenmerken en ontwikkelingen in de sector **Arbeidsbemiddeling, uitzendbureaus en personeelsbeheer**. Dit kunnen mogelijk kansen of bedreigingen zijn die u ondersteunen in uw beslissingen.

## Arbeidsbemiddeling, uitzendbureaus en personeelsbeheer - 78

- De sector Arbeidsbemiddeling, uitzendbureaus en personeelsbeheer in Nederland is onderdeel van **Verhuur van roerende goederen en overige zakelijke dienstverlening**.
- De sector bestaat in Nederland uit **26.287 actieve bedrijven**.
- Van deze bedrijven is de **gemiddelde leeftijd 10.4 jaar**, terwijl dit voor de rest van de bedrijven in Nederland 14.9 jaar is.
- Binnen deze sector is **59%** van de bedrijven een BV, tegenover 28% van alle Nederlandse bedrijven.
- En wanneer gekeken wordt naar het betaalgedrag blijkt dat de sector Arbeidsbemiddeling, uitzendbureaus en personeelsbeheer het met een betaalscore van 6,92 **even goed** doet dan het gemiddelde Nederlandse bedrijf (6,92).

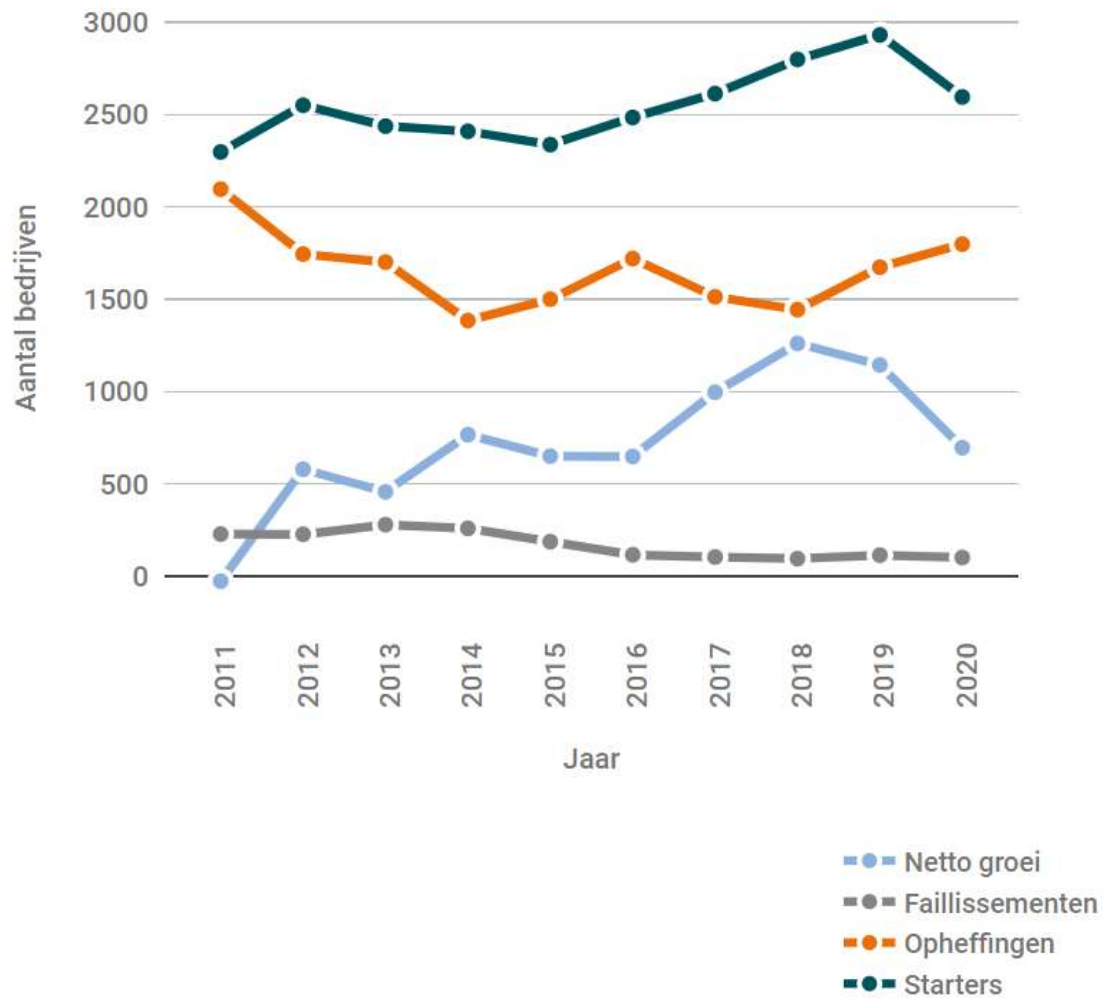
## Arbeidsbemiddeling, uitzendbureaus en personeelsbeheer in Nederland

Hieronder ziet u de **geografische verdeling** van de Arbeidsbemiddeling, uitzendbureaus en personeelsbeheer in Nederland. De kaart toont per gemeente het aantal bedrijven in deze sector per 1.000 inwoners.



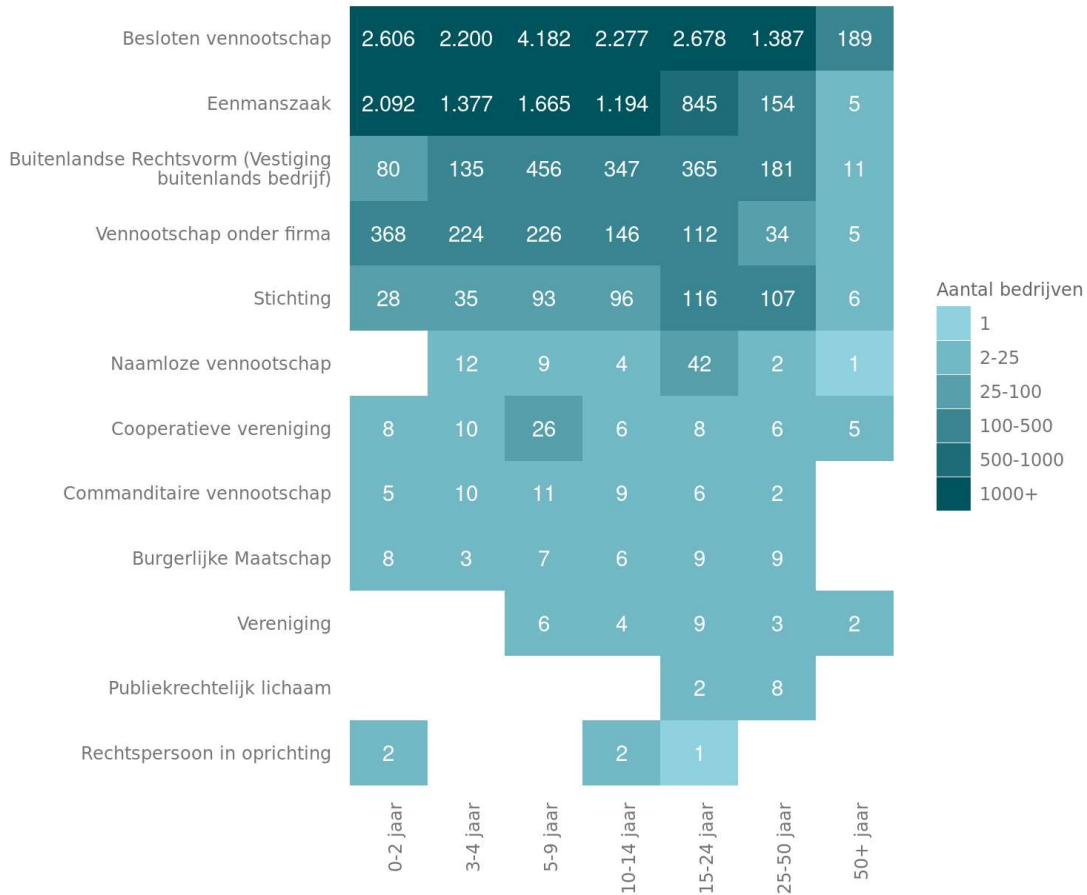
## Ontwikkeling in de sector

De onderstaande grafiek laat voor de Arbeidsbemiddeling, uitzendbureaus en personeelsbeheersector zien wat de trend is op het gebied van startende en stoppende bedrijven. Voor 2019 kwam de **netto groei** uit op **1144 bedrijven**.



## Leeftijd en rechtsvorm

Onderstaande grafiek toont het aantal bedrijven in de sector Arbeidsbemiddeling, uitzendbureaus en personeelsbeheer naar leeftijd en rechtsvorm.



Waar de voorgaande grafiek de verdeling binnen de sector Arbeidsbemiddeling, uitzendbureaus en personeelsbeheer liet zien, laten de onderstaande grafieken de verdeling zien ten opzichte van de bedrijven in Nederland.

Arbeidsbemiddeling, uitzendbureaus en personeelsbeheer



Overige NL bedrijven



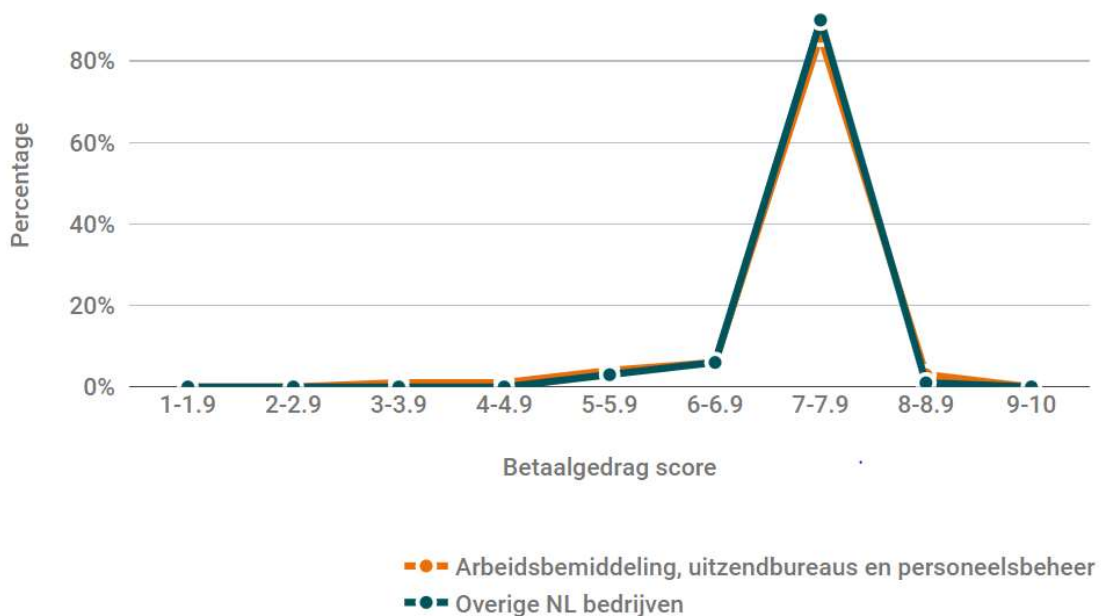
Bedrijven naar leeftijd

- 0-2 jaar
- 3-4 jaar
- 5-9 jaar
- 10-14 jaar
- 15-24 jaar
- 25-50 jaar
- 50+ jaar

## Betaalgedrag

In onderstaande grafiek toont de Betaalscore van de bedrijven in de sector Arbeidsbemiddeling, uitzendbureaus en personeelsbeheer. De betaalscore geeft aan tot op welke hoogte een organisatie haar facturen op tijd betaalt. Hoe hoger de score, hoe beter, want dat betekent dat een bedrijf haar facturen volgens de afspraken betaalt.

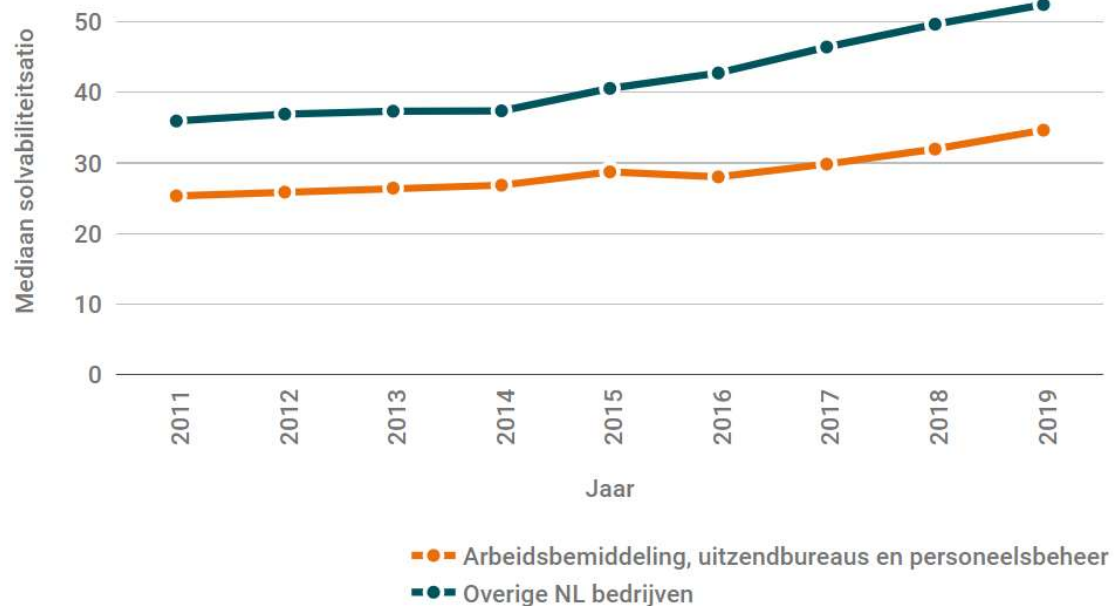
Deze score wordt berekend aan de hand van ervaringen van verschillende leveranciers. Alle betaalervaringen van de afgelopen 12 maanden worden herleid tot een gemiddelde score tussen 1-10. De betalingen met hogere bedragen wegen hier zwaarder mee.



## Solvabiliteitsratio

In deze grafiek is de ontwikkeling van de mediane solvabiliteitsratio's te zien, voor zowel de sector Arbeidsbemiddeling, uitzendbureaus en personeelsbeheer als de rest van de Nederlandse bedrijven.

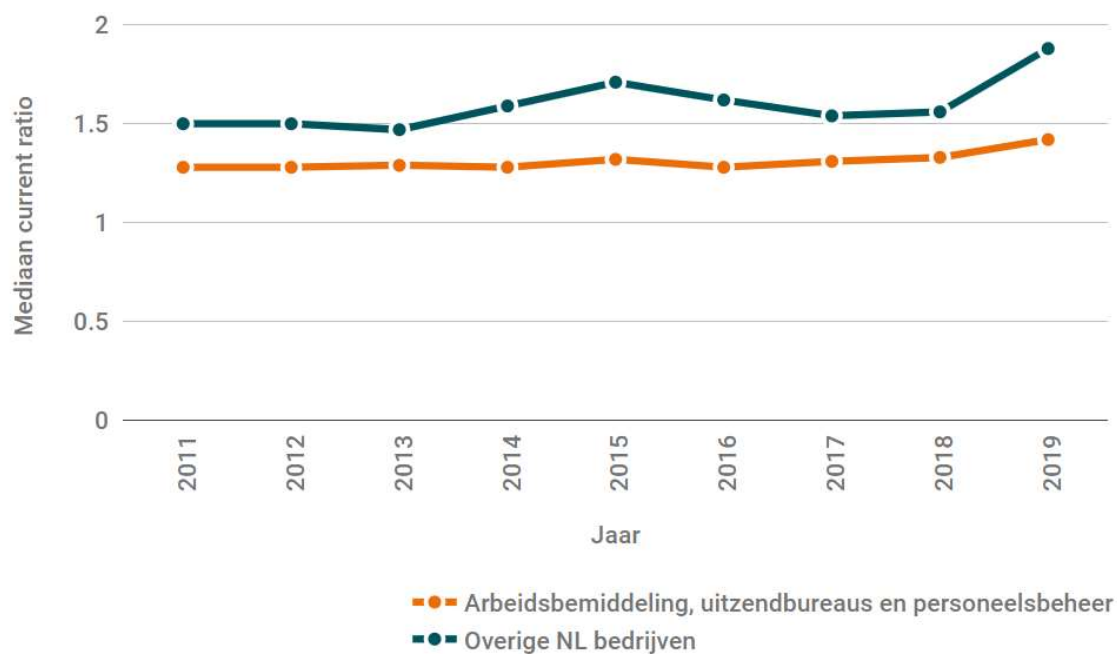
Voor 2019 lag binnen de Arbeidsbemiddeling, uitzendbureaus en personeelsbeheer de mediane solvabiliteitsratio met **35%** onder het ratio van de overige Nederlandse bedrijven.



## Current ratio

In deze grafiek is de ontwikkeling van de mediane current ratio te zien, voor zowel de sector Arbeidsbemiddeling, uitzendbureaus en personeelsbeheer als de rest van de Nederlandse bedrijven.

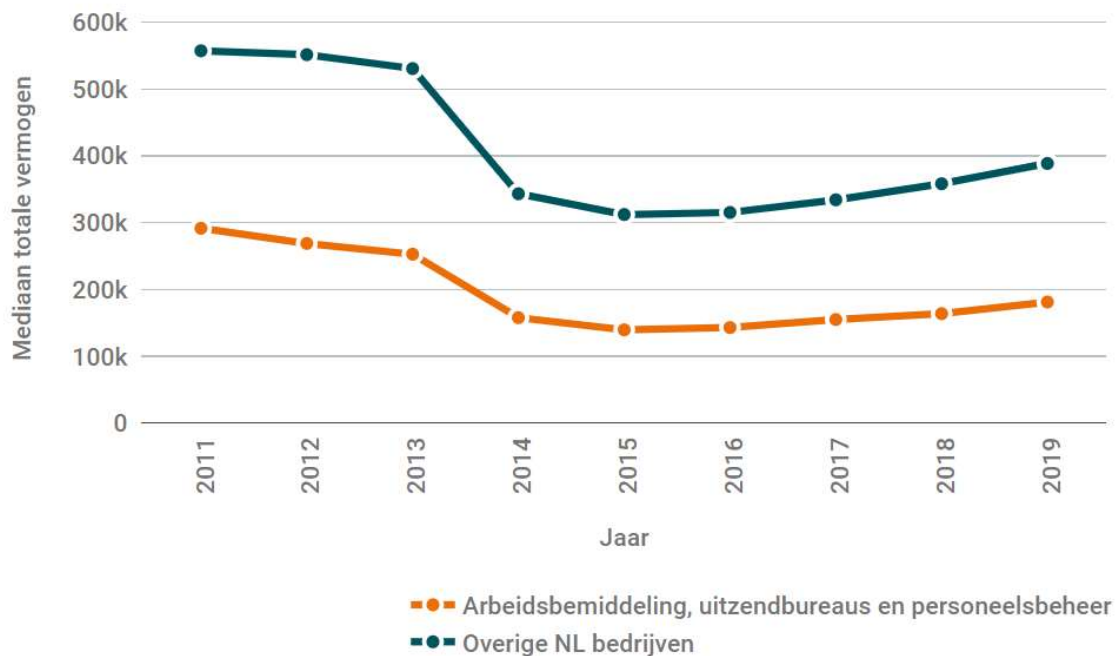
Voor 2019 lag binnen de Arbeidsbemiddeling, uitzendbureaus en personeelsbeheer de mediane current ratio met **1%** onder het ratio van de overige Nederlandse bedrijven.



## Totale vermogen

In deze grafiek is de ontwikkeling van de mediane totale vermogen te zien, voor zowel de sector Arbeidsbemiddeling, uitzendbureaus en personeelsbeheer als de rest van de Nederlandse bedrijven.

Voor 2019 lag binnen de Arbeidsbemiddeling, uitzendbureaus en personeelsbeheer de mediane totale vermogen met **€181.228** onder het totale vermogen van de overige Nederlandse bedrijven.

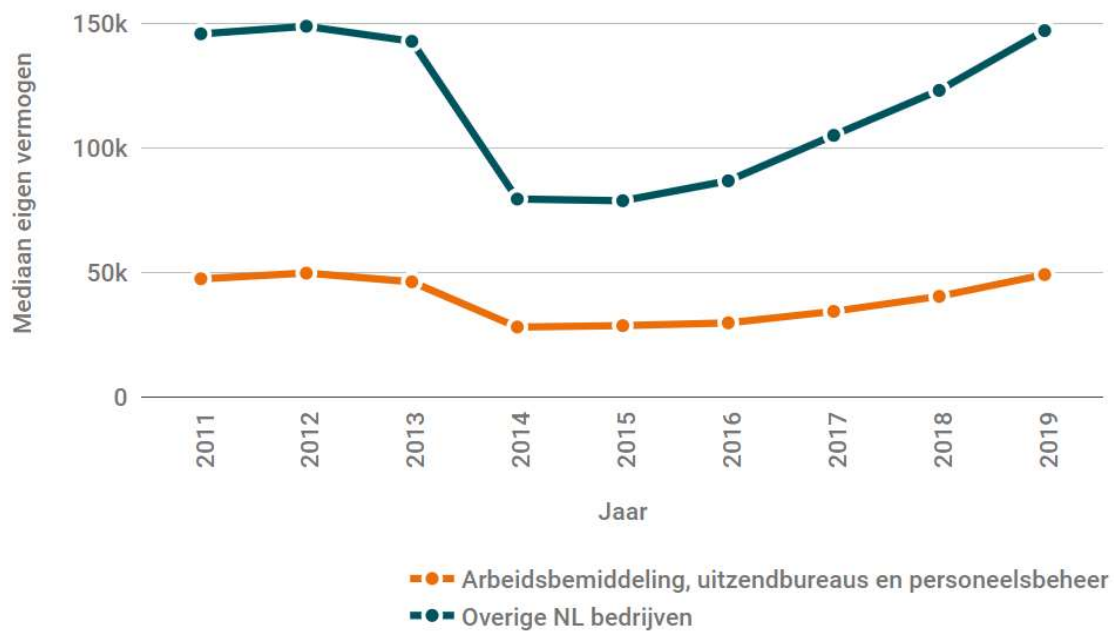




## Eigen vermogen

In deze grafiek is de ontwikkeling van de mediane eigen vermogen te zien, voor zowel de sector Arbeidsbemiddeling, uitzendbureaus en personeelsbeheer als de rest van de Nederlandse bedrijven.

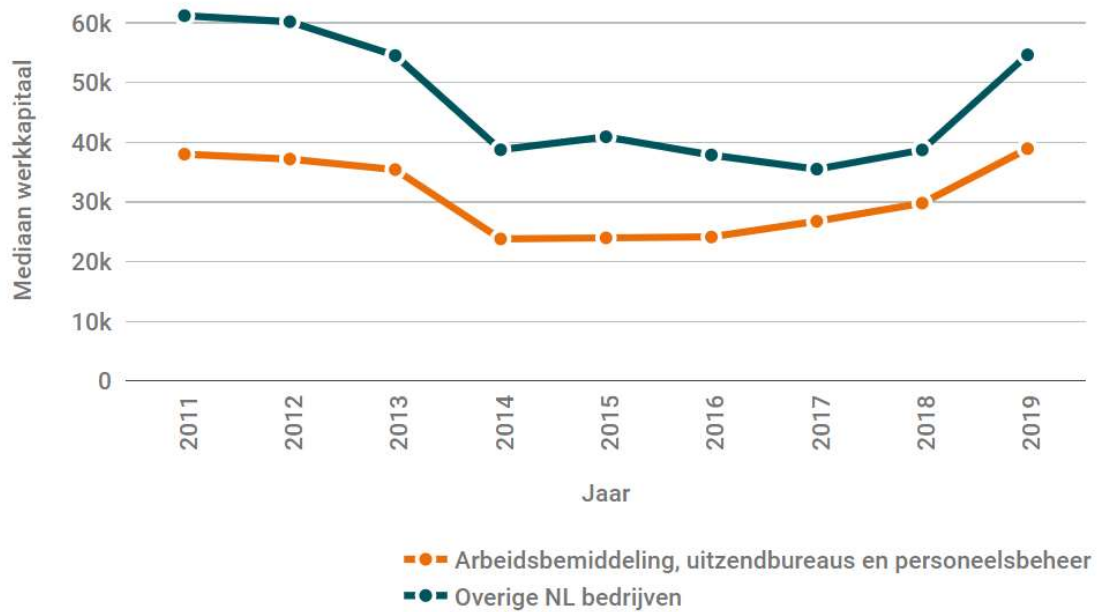
Voor 2019 lag binnen de Arbeidsbemiddeling, uitzendbureaus en personeelsbeheer de mediane eigen vermogen met **€49.222** onder het eigen vermogen van de overige Nederlandse bedrijven.



## Werkkapitaal

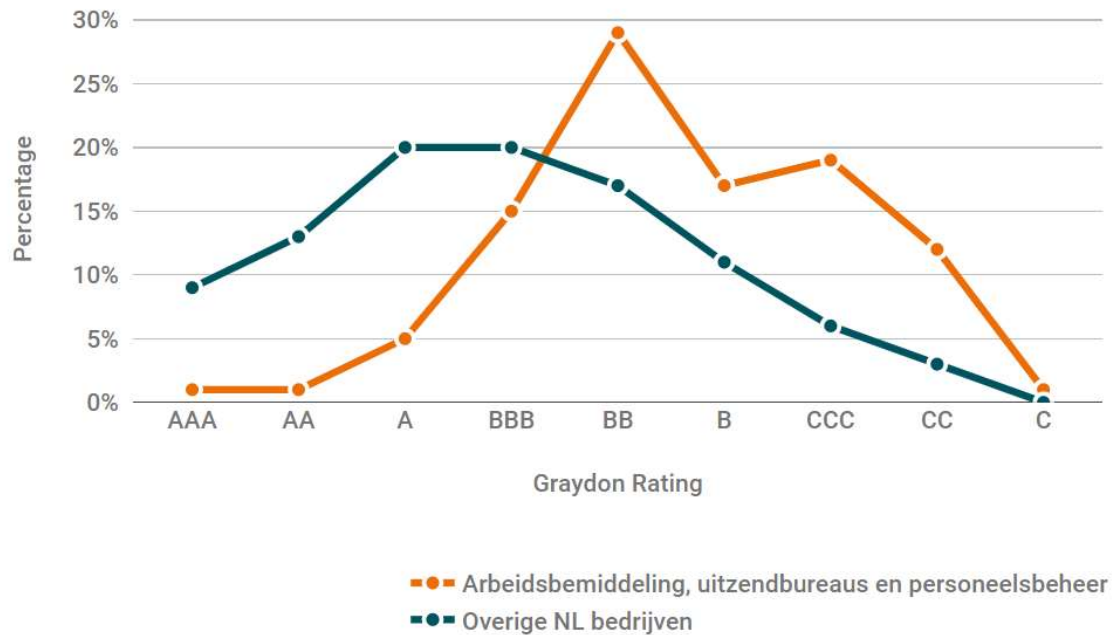
In deze grafiek is de ontwikkeling van de mediane werkkapitaal te zien, voor zowel de sector Arbeidsbemiddeling, uitzendbureaus en personeelsbeheer als de rest van de Nederlandse bedrijven.

Voor 2019 lag binnen de Arbeidsbemiddeling, uitzendbureaus en personeelsbeheer de mediane werkkapitaal met **€38.928** onder het werkkapitaal van de overige Nederlandse bedrijven.



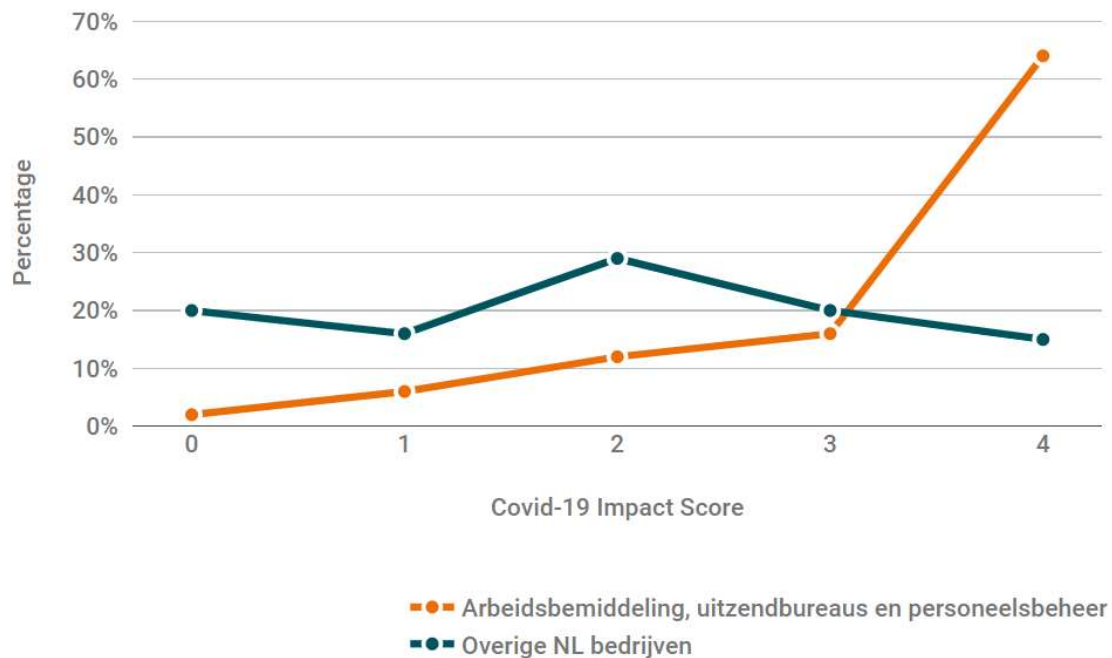
## Graydon Rating

Deze score geeft de **mate van kredietrisico** binnen 12 maanden aan. Een rating AAA staat voor een erg laag risico. Een C-rating wijst op een hoog risico.



## Covid-19 Impact Score

De Covid-19 Impact Score geeft inzicht in de impact van de Covid-19 pandemie op de Arbeidsbemiddeling, uitzendbureaus en personeelsbeheer. Een score van 0 staat voor een erg lage impact. Een score van 4 wijst op een hoge impact. Om dit goed te kunnen vergelijken hebben we deze scores eveneens afgezet tegen de rest van de Nederlandse bedrijven.



## Overzichten

Klik hier voor lijst met 25 voorbeelden van de **4.825 bedrijven** die sinds 2019 zijn **gestart**.

Klik hier voor lijst met 25 voorbeelden van de **15.406 bedrijven** met een **hoge Covid-19 Impact Score**.